



MINISTERO DELL'ISTRUZIONE,
DELL'UNIVERSITA' e DELLA RICERCA



La Piattaforma dell'Alternanza Scuola-Lavoro del MUR

GUIDA PER:

LEGALE RAPPRESENTANTE DELLA STRUTTURA OSPITANTE E DELEGATI

FOCUS: GESTIONE PROFILI E RICERCA ISTITUZIONE SCOLASTICA

Aggiornamento: Ottobre 2018

OBIETTIVO DEL DOCUMENTO



Obiettivo del presente documento è quello di descrivere le funzionalità fornite al **Legale rappresentante della Struttura Ospitante** ed ai **Delegati**, relativamente a:

- Gestione profili
- Ricerca Istituzione Scolastica
- Gestione candidatura

ACCESSO ALLA PIATTAFORMA DELL'ALTERNANZA DEL MIUR (1/2)

Ministero dell'Istruzione, dell'Università e della Ricerca

ACCEDI

Alternanza
SCUOLA - LAVORO

CHE COS'È ▾ CHI PARTECIPA ▾ LA PIATTAFORMA ▾ STORIE DI ALTERNANZA NOTIZIE

INIZIA SUBITO

On line la nuova
piattaforma dell'Alternanza

SCOPRILA ANCHE TU !

Scuole Studentesse e Studenti Strutture Ospitanti Famiglie


Cos'è l'Alternanza
Un'esperienza formativa che unisce sapere e saper fare, orienta le aspirazioni dei giovani e apre la didattica al mondo esterno

La Piattaforma
Lo strumento che rende operativa la Carta dei diritti e consente a tutti di gestire con semplicità e sicurezza i percorsi di alternanza

Dal sito <http://www.alternanza.miur.gov.it/> selezionare il **ACCEDI** in alto a destra per accedere alla Piattaforma dell'Alternanza del MIUR

ACCESSO ALLA PIATTAFORMA DELL'ALTERNANZA DEL MIUR (2/2)

Governo Italiano

 Ministero dell'Istruzione
dell'Università e della Ricerca


ITA SLV


Login

Username: [Username dimenticato?](#)



Password: [Password dimenticata?](#)

ENTRA

OPPURE 

 **Entra con SPID**

[Maggiori informazioni su SPID](#)
[Non hai SPID?](#)

  **AgID** Agenzia per l'Italia Digitale

Sei un nuovo utente? [Registrati](#)

Le Strutture Ospitanti devono accedere attraverso **SPID** (Identità Digitale unica) o attraverso il **CNS** (Carta Nazionale dei Servizi). A valle dell'accesso verrai riconosciuto dalla Piattaforma con il ruolo a te assegnato

ACCESSO ALLA PIATTAFORMA DELL'ALTERNANZA DEL MIUR (2/1)

Ministero dell'Istruzione, dell'Università e della Ricerca

ACCEDI

Alleanza
SCUOLA - LAVORO

CHE COS'È ▾ CHI PARTECIPA ▾ LA PIATTAFORMA ▾ STORIE DI ALTERNANZA NOTIZIE **INIZIA SUBITO**

On line la nuova piattaforma dell'Alleanza

SCOPRILA ANCHE TU !

Scuole Studentesse e Studenti Strutture Ospitanti Famiglie

Cos'è l'Alleanza
Un'esperienza formativa che unisce sapere e saper fare, orienta le aspirazioni dei giovani e apre la didattica al mondo esterno.

La Piattaforma
Lo strumento che rende operativa la Carta dei diritti e consente a tutti di gestire con semplicità e sicurezza i percorsi di alternanza.

Aletrnativamente sempre dal sito <http://www.alleanza.miur.gov.it/> selezionare il pulsante **INIZIA SUBITO**

ACCESSO ALLA PIATTAFORMA DELL'ALTERNANZA DEL MIUR (2/2)

CHE COS'È ▾ CHI PARTECIPA ▾ LA PIATTAFORMA ▾ STORIE DI ALTERNANZA NORMATIVA **INIZIA SUBITO**



Da oggi scuola e mondo del lavoro sono ancora più vicini grazie alla nuova piattaforma dedicata!

LEGGI DI SEGUITO COME ACCEDERE

Scuole

Che utente sei? ▾

Dal menu a tendina qui sopra scegli che tipo di utente sei.

Studentesse e studenti

Che utente sei? ▾

Dal menu a tendina qui sopra scegli che tipo di utente sei.

Struttura ospitante


Che utente sei? ▾

- Che utente sei?
- Legale rappresentante o suo delegato**
- Tutor della struttura ospitante

Dalla sezione **Struttura ospitante** **Che utente sei?** selezionare **LEGALE RAPPRESENTANTE o SUO DELEGATO**

ACCESSO ALLA PIATTAFORMA DELL'ALTERNANZA DEL MIUR (2/3)

CHE COS'È ▾ CHI PARTECIPA ▾ LA PIATTAFORMA ▾ STORIE DI ALTERNANZA NORMATIVA **INIZIA SUBITO**




Scuole

Che utente sei? ▾

Dal menu a tendina qui sopra scegli che tipo di utente sei.

[Per saperne di più](#)




Studentesse e studenti

Che utente sei? ▾

Dal menu a tendina qui sopra scegli che tipo di utente sei.

[Per saperne di più](#)



Struttura ospitante

Legale rappresentante o suo delegato ▾

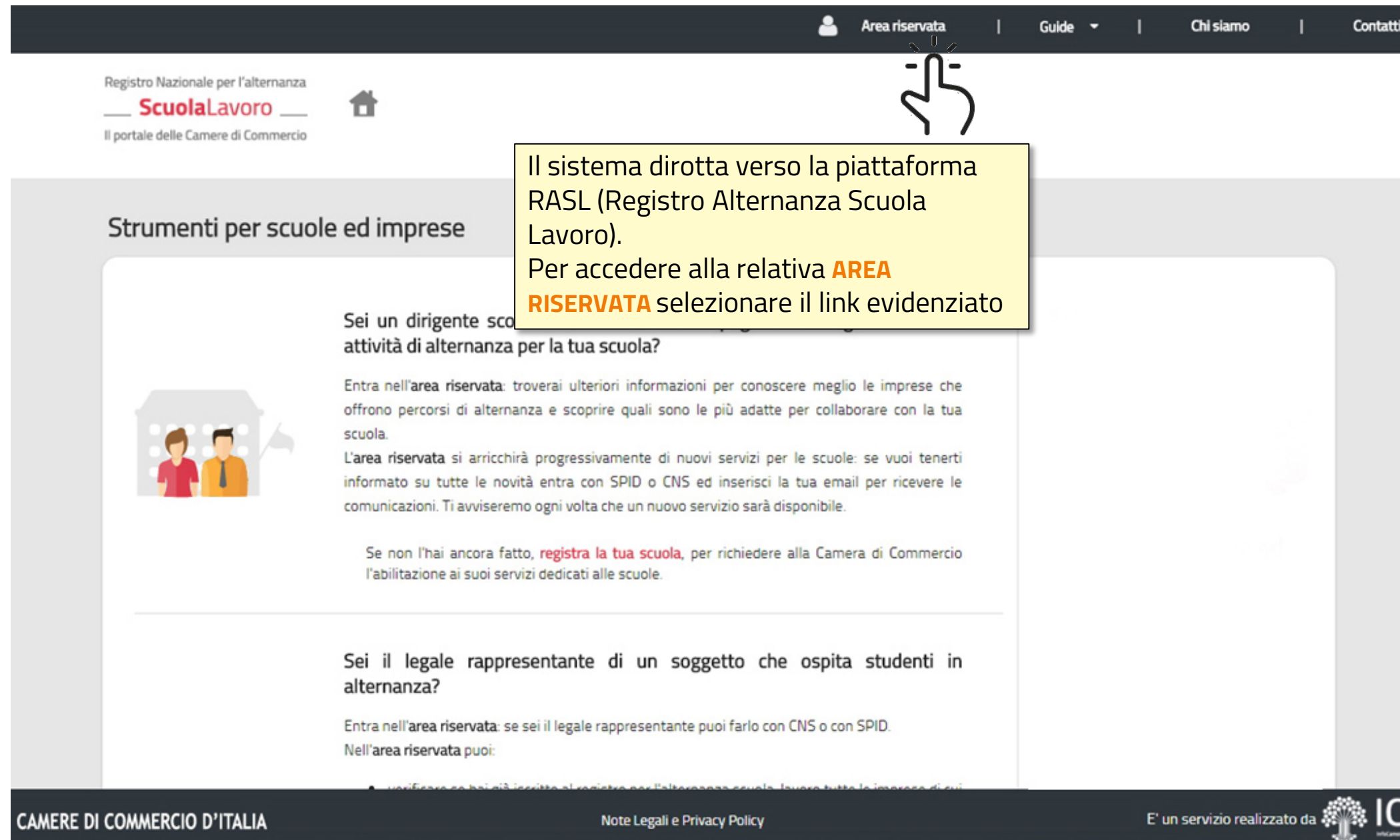
Accedi alla Piattaforma dell'Alternanza attraverso il **Registro dell'Alternanza**.

VAI AL REGISTRO

[Per saperne di più](#)

Dopo aver scelto **Legale Rappresentante o suo delegato** selezionare **VAI AL REGISTRO**

ACCESSO ALLA PIATTAFORMA DELL'ALTERNANZA DEL MIUR (2/4)



Registro Nazionale per l'alternanza
ScuolaLavoro
Il portale delle Camere di Commercio

Area riservata | Guide | Chi siamo | Contatti

Strumenti per scuole ed imprese

Sei un dirigente scolastico o un'attività di alternanza per la tua scuola?

Entra nell'area riservata: troverai ulteriori informazioni per conoscere meglio le imprese che offrono percorsi di alternanza e scoprire quali sono le più adatte per collaborare con la tua scuola.

L'area riservata si arricchirà progressivamente di nuovi servizi per le scuole: se vuoi tenerti informato su tutte le novità entra con SPID o CNS ed inserisci la tua email per ricevere le comunicazioni. Ti avviseremo ogni volta che un nuovo servizio sarà disponibile.

Se non l'hai ancora fatto, **registra la tua scuola**, per richiedere alla Camera di Commercio l'abilitazione ai suoi servizi dedicati alle scuole.

Sei il legale rappresentante di un soggetto che ospita studenti in alternanza?

Entra nell'area riservata: se sei il legale rappresentante puoi farlo con CNS o con SPID.

Nell'area riservata puoi:

Il sistema dirotta verso la piattaforma RASL (Registro Alternanza Scuola Lavoro). Per accedere alla relativa **AREA RISERVATA** selezionare il link evidenziato


CAMERE DI COMMERCIO D'ITALIA | Note Legali e Privacy Policy | E' un servizio realizzato da IC

ACCESSO ALLA PIATTAFORMA DELL'ALTERNANZA DEL MIUR (2/5)

Area riservata | Guide | Chi siamo | Contatti

Registro Nazionale per l'alternanza
ScuolaLavoro
Il portale delle Camere di Commercio

Strumenti per scuole ed imprese



Sei un dirigente scolastico o un docente impegnato nella gestione delle attività di alternanza per la tua scuola?

Entra nell'area riservata: troverai ulteriori informazioni per conoscere meglio le imprese che offrono percorsi di alternanza e scoprire quali sono le più adatte per collaborare con la tua scuola.


L'area riservata si arricchirà progressivamente di nuovi servizi per le scuole: se vuoi tenerti informato su tutte le novità entra con SPID o CNS ed inserisci la tua email per ricevere le comunicazioni. Ti avviseremo ogni volta che un nuovo servizio sarà disponibile.

Se non l'hai ancora fatto, **registra la tua scuola**, per richiedere alla Camera di Commercio l'abilitazione ai suoi servizi dedicati alle scuole.

Sei il legale rappresentante di un'impresa che desidera partecipare all'alternanza?

Entra nell'area riservata
Nell'area riservata puoi:

- verificare se hai già iscritto al registro per l'alternanza scuola-lavoro tutte le imprese di cui



Accedi per iniziare ad usare gli strumenti


[Entra con SPID](#)

oppure

[Entra con CNS](#)

CAMERE DI COMMERCIO D'ITALIA

Note Legali e Privacy Policy

E' un servizio realizzato da 

NOTA

Se si effettua l'accesso tramite **SPID**, una volta inserite le relative credenziali, il sistema dirotta direttamente nella piattaforma **ASL** alla relativa scrivania

Successivamente effettuare l'accesso attraverso **SPID**

Attraverso l'accesso alla Piattaforma, i **Rappresentanti Legali** della Struttura Ospitante potranno:



Gestire i profili dei tutor della propria struttura



Effettuare una ricerca degli Istituti Scolastici e **gestire** le scuole candidate




Consultare, esportare e firmare le convenzioni



Consultare ed esportare i percorsi

GESTIONE PROFILI



*Come abilitare i profili dei tutor
della Struttura Ospitante*


GESTIONE PROFILI - ABILITAZIONE PROFILI TUTOR S.O. (1/4)


La prima operazione che il Legale rappresentante deve eseguire è l'abilitazione dei profili del/dei Tutor S.O.

In tal modo questi utenti possono accedere alla portale dell'Alternanza del MIUR ed utilizzare le funzioni a loro dedicate.

The screenshot shows the user interface of the MIUR Alternanza Scuola-Lavoro portal. At the top, the header includes the text 'Ministero dell'Istruzione, dell'Università e della Ricerca' and a notification icon with the number '1'. The main navigation bar contains the logo 'Alternanza SCUOLA - LAVORO' and a menu with items: 'RICERCA ISTITUZIONE SCOLASTICA', 'PROGETTAZIONE', 'GESTIONE Percorsi', 'VALUTAZIONE', and 'MONITORAGGIO'. A user profile card is visible, showing a placeholder image and the text 'Dati utente:'. Below this, there are fields for 'NOME:' (Nome), 'COGNOME:' (Cognome), and 'RUOLO:' (Rappresentante legale struttura ospitante). To the right, there are fields for 'STRUTTURA OSPITANTE:' (ASSOCIAZIONE CULTURALE), 'INDIRIZZO:', and 'CITTÀ:' (H501). A callout box with a '1' in a circle points to the 'Gestione profili' menu item, which has a sub-item 'Abilita tutor S.O.'. The callout box contains the text: 'Per abilitare un Tutor S.O, all'interno della scrivania, selezionare **GESTIONE PROFILI** poi su **ABILITA TUTOR S.O.**'. Below the profile card, there is a 'SCRIVANIA' (Desktop) area with five icons representing different functions: 'Ricerca istituzione scolastica', 'Progettazione e attivazione', 'Gestione percorsi', 'Valutazione', and 'Monitoraggio'. At the bottom, there is a 'Strumenti e risorse' section with buttons for 'NOTIZIE' and 'DOCUMENTAZIONE'.

GESTIONE PROFILI - ABILITAZIONE PROFILI TUTOR S.O. (2/4)

Ministero dell'Istruzione, dell'Università e della Ricerca Gestione profili 



[Ricerca Istituzione Scolastica](#) [Progettazione](#) [Gestione Percorsi](#) [Valutazione](#) [Monitoraggio](#)


GESTIONE PROFILI

Abilita tutor S.O.

Abilita tutor Struttura Ospitante

Profili Struttura Ospitante abilitati

Visualizza 10 elementi Cerca:

▲ NOME	COGNOME	CODICE FISCALE	INSERITO FUORI LINEA	AZIONI
				

Vista da 1 a 1 di 1 elementi [Inizio](#) [Precedente](#) [1](#) [Successivo](#) [Fine](#)

[Inserisci tutor](#)

2
Selezionare **INSERISCI TUTOR**, per abilitare una persona come Tutor S.O.

GESTIONE PROFILI - ABILITAZIONE PROFILI TUTOR S.O. (3/4)

3

Inserire i seguenti campi **obbligatori**:

- Codice Fiscale
- Nome
- Cognome

N.B. Si raccomanda di compilare anche i campi **email** e **telefono**

4

Per conferma l'inserimento dei dati selezionare **SALVA**

GESTIONE PROFILI - ABILITAZIONE PROFILI TUTOR S.O. (4/4)



GESTIONE PROFILI

Abilita tutor S.O.

Abilita tutor Struttura Ospitante

Profili Struttura Ospitante abilitati

Visualizza 10 elementi

Cerca:

▲ NOME	COGNOME	CODICE FISCALE	INSERITO FUORI LINEA	AZIONI

Vista da 1 a 1 di 1 elementi

Inizio Precedente 1 Successivo Fine

Inserisci tutor

Per effettuare una ricerca puntuale inserire le parole chiave nello spazio **CERCA**

Per visualizzare le informazioni in ordine alfabetico (A-Z e Z-A) puoi selezionare le intestazioni delle colonne

I tutor della Struttura Ospitante **abilitati** vengono mostrati nella tabella **PROFILI STRUTTURA OSPITANTE ABILITATI**

Per rimuovere un Tutor della S.O. dal ruolo di tutor, selezionare **DISABILITA** presente sotto il tasto **AZIONI**

IL PROCESSO DI ALTERNANZA PER IL RAPPRESENTANTE LEGALE



RICERCA ISTITUZIONE SCOLASTICA

Nella funzione **Ricerca Istituzione Scolastica** sono disponibili:

- La **vetrina delle scuole** attraverso la quale è possibile ricercare tutte le scuole presenti nella regione, provincia e comune.
- Le mie **scuole candidate** attraverso la quale è possibile visionare l'elenco delle Istituzioni Scolastiche candidate ed inviare un feedback di accettazione o rifiuto; per ogni candidatura ricevuta la Struttura ospitante riceve una email ed una notifica.



PROGETTAZIONE E ATTIVAZIONE

Tramite la **Progettazione** è possibile accedere alle funzionalità che permettono di poter stipulare una convenzione, firmarla e tenerne sotto controllo lo stato.

Quindi con le **mie Convenzioni** è possibile visualizzare l'elenco delle convenzioni ed il seguente dettaglio:

- Nome della scuola con la quale si sta stipulando la convenzione
- Comune offerta
- N° dei posti offerta
- Periodo offerta
- Stato: Firmata DS, Firmata RL, Firmata Entrambi, Convenzione Generata nro.

La funzione **Azioni** infine permette di esportare ed importare, dopo aver applicato la firma, il documento di convenzione

DOCUMENTI
PRODOTTI



CONVENZIONE
FIRMATA
Rappresentante Legale

RICERCA ISTITUZIONE SCOLASTICA

L'area «**Ricerca istituzione scolastica**» racchiude le funzionalità che permettono di poter:

- Ricercare le scuole e visionarne le informazioni di dettaglio;
- Visionare le candidature inviate dalle scuole ed inviare un feedback di accettazione o rifiuto.

Ministero dell'Istruzione, dell'Università e della Ricerca

Gestione profili Nome Cognome

Abilita tutor S.O.

Alternanza
SCUOLA - LAVORO

RICERCA ISTITUZIONE SCOLASTICA PROGETTAZIONE GESTIONE PERCORSI VALUTAZIONE MONITORAGGIO

Dati utente: 

NOME: **Nome**
COGNOME: **Cognome**
RUOLO: **Rappresentante legale struttura ospitante**

STRUTTURA OSPITANTE: **ASSOCIAZIONE CULTURALE**
INDIRIZZO:
CITTÀ: **H501**

CODICE FISCALE STRUTTURA OSPITANTE: **12345678**

SCRIVANIA

 [Ricerca istituzione scolastica](#)

 [Progettazione e attivazione](#)

 [Gestione percorsi](#)

 [Valutazione](#)

 [Monitoraggio](#)

Strumenti e risorse

NOTIZIE DOCUMENTAZIONE

Per accedere alla sezione **RICERCA ISTITUZIONE SCOLASTICA** selezionare all'interno della scrivania l'icona o sul menù in alto

RICERCA ISTITUZIONE SCOLASTICA - LA VETRINA DELLA SCUOLA



LA VETRINA DELLA
SCUOLA



LE MIE SCUOLE
CANDIDATE:
ACCETTAZIONE DELLA
CANDIDATURA

RICERCA ISTITUZIONE SCOLASTICA - LA VETRINA DELLA SCUOLA (1/4)

Ministero dell'Istruzione, dell'Università e della Ricerca

Gestione profili

Alternanza
SCUOLA - LAVORO

RICERCA ISTITUZIONE SCOLASTICA

PROGETTAZIONE

RICERCA ISTITUZIONE SCOLASTICA

Introduzione

La vetrina della scuola

Le mie scuole candidate

LA VETRINA DELLE SCUOLE

RICERCA SCUOLA

REGIONE: LAZIO

PROVINCIA: ROMA

COMUNE: ROMA

CERCA

Visualizza 10 elementi

Cerca:

ISTITUTO PRINCIPALE	SCUOLA	CODICE SCUOLA	INDIRIZZO	CONTATTI	SCUOLA IN CHIARO

Inserire i campi **Regione, Provincia, Comune** e selezionare **CERCA** per effettuare la ricerca delle Istituzioni scolastiche presenti nel Comune indicato.

Per effettuare una ricerca puntuale inserire le parole chiave nello spazio **CERCA**

Per visualizzare le informazioni in ordine alfabetico (A-Z e Z-A) puoi selezionare le intestazioni delle colonne

La ricerca effettuata fornirà l'**elenco delle istituzioni scolastiche** presenti nel Comune selezionato

RICERCA ISTITUZIONE SCOLASTICA - LA VETRINA DELLA SCUOLA (2/3)

The screenshot shows the 'LA VETRINA DELLE SCUOLE' section of the website. A modal window titled 'CONTATTI' is open, displaying the contact information for a selected school. The modal includes fields for 'TELEFONO:' and 'INDIRIZZO MAIL:'. Below the modal, a table lists several schools with columns for 'ISTITUTO PRINCIPALE', 'SCUOLA', 'CODICE SCUOLA', 'INDIRIZZO', 'CONTATTI', and 'SCUOLA IN CHIARO'. A red box highlights a telephone icon in the 'CONTATTI' column of the first row, with an arrow pointing to the 'CONTATTI' modal window. A yellow callout box contains the text: 'Selezionare il simbolo TELEFONO per visualizzare i contatti dell'istituzione scolastica selezionata'.

RICERCA ISTITUZIONE SCOLASTICA - LA VETRINA DELLA SCUOLA (3/3)

Scuola in Chiaro

The image shows two screenshots from the 'Scuola in Chiaro' website. The left screenshot displays a search results table with columns: ISTITUTO PRINCIPALE, SCUOLA, CODICE SCUOLA, INDIRIZZO, CONTATTI, and SCUOLA IN CHIARO. The right screenshot shows the detailed profile of a selected school, including sections for 'CHI SIAMO', 'FOTO', 'COMPETENZE IN USCITA', 'PROFILO DEL DIPLOMATO', and 'Bacheca'. The 'Scuola in Chiaro' logo and navigation menu are visible at the top of the right screenshot.

Selezionare il tasto con il simbolo della **CASA** per accedere al sito **Scuola in Chiaro**.
La nuova schermata presenta tutte le informazioni inerenti l'istituzione scolastica selezionata, nello specifico saranno presenti le sezioni seguenti:

- **Competenze in uscita**
- **Profilo del diplomato**

Attraverso queste informazioni, il legale rappresentante/delegato può visualizzare le competenze e le figure professionali che l'istituto corrispondente può offrire.

RICERCA ISTITUZIONE SCOLASTICA - LE MIE SCUOLE CANDIDATE



LA VETRINA DELLA
SCUOLA



LE MIE SCUOLE
CANDIDATE:
ACCETTAZIONE DELLA
CANDIDATURA

RICERCA ISTITUZIONE SCOLASTICA - LE MIE SCUOLE CANDIDATE (1/5)

La sezione «Le mie scuole candidate» riporta l'elenco delle scuole che si sono candidate per un'offerta pubblicata sul Registro Nazionale dell'Alternanza Scuola Lavoro (RASL)

Ministero dell'Istruzione, dell'Università e della Ricerca

Gestione profili

Alternanza
SCUOLA - LAVORO

RICERCA ISTITUZIONE SCOLASTICA

PROGETTAZIONE

RICERCA ISTITUZIONE SCOLASTICA

Introduzione

La vetrina della scuola

Le mie scuole candidate

LE MIE SCUOLE CANDIDATE

Visualizza 10 elementi

Cerca:

NOME SCUOLA	NOME OFFERTA	N. POSTI DISPONIBILI	N. POSTI RICHIESTI	NOTA SCUOLA	STATO	PERIODO CANDIDATURA	AZIONI
		495	5		ACCETTATA	Dal: Al:	+
		500	0		CANDIDATURA	Dal: Al:	+
		1995	5		ACCETTATA	Dal: Al:	+
		490	10		ACCETTATA	Dal: Al:	+

Vista da 1 a 4 di 4 elementi

Inizio Precedente 1 Successivo Fine

Selezionare **LE MIE SCUOLA CANDIDATE** per visualizzare l'elenco di scuole che hanno inviato la propria candidatura e visualizza lo stato delle candidature

Per visualizzare le informazioni in ordine alfabetico (A-Z e Z-A) puoi selezionare le intestazioni delle colonne

RICERCA ISTITUZIONE SCOLASTICA - LE MIE SCUOLE CANDIDATE (2/5)

Ministero dell'Istruzione, dell'Università e della Ricerca

Gestione profili

Alternanza
SCUOLA - LAVORO

RICERCA ISTITUZIONE SCOLASTICA PROGETTAZIONE

RICERCA ISTITUZIONE SCOLASTICA

Introduzione

La vetrina della scuola

Le mie scuole candidate

ANNOTAZIONI DELLA SCUOLA

Annotazione Scuola

CHIUDI

STATO	PERIODO CANDIDATURA	AZIONI
ACCETTATA	Dal: Al:	+
CANDIDATURA	Dal: Al:	+
ACCETTATA	Dal: Al:	+

Vista da 1 a 4 di 4 elementi

Inizio Precedente 1 Successivo Fine

Selezionare il pulsante **NOTA** per visualizzare la nota che l'istituzione scolastica ha inserito in fase di invio della candidatura.

RICERCA ISTITUZIONE SCOLASTICA - LE MIE SCUOLE CANDIDATE (3/5)

Ministero dell'Istruzione, dell'Università e della Ricerca Gestione profili

Alternanza
SCUOLA - LAVORO

RICERCA ISTITUZIONE SCOLASTICA PROGETTAZIONE GESTIONE PERCORSI VALUTAZIONE MONITORAGGIO

RICERCA ISTITUZIONE SCOLASTICA

Introduzione

La vetrina delle scuole

Le mie scuole candidate

LE MIE SCUOLE CANDIDATE

Visualizza 10 elementi Cerca:

NOME SCUOLA	NOME OFFERTA	N. POSTI DISPONIBILI	N. POSTI RICHIESTI	ANNOTAZIONI DELLA SCUOLA	STATO	PERIODO CANDIDATURA	AZIONI
[REDACTED]	[REDACTED]	4	3		CANDIDATURA	Dal: 14-12-2017 Al: 29-12-2017	
[REDACTED]	[REDACTED]	2	4		ACCETTATA	15-11-2017	

Selezionando il tasto **AZIONI** è possibile accedere alle seguenti funzioni:

- **Chat:** se vuoi scrivere un messaggio alla scuola
- **Dettaglio:** per visualizzare il dettaglio della scuola e dell'offerta
- **Accetta:** se vuoi accettare la candidatura di una scuola
- **Rifiuta:** se vuoi rifiutare la candidatura di una scuola

CHAT

DETTAGLIO

ACCETTA

RIFIUTA

RICERCA ISTITUZIONE SCOLASTICA - LE MIE SCUOLE CANDIDATE (4/5)

Ministero dell'Istruzione, dell'Università e della Ricerca

Gestione profili

Alternanza
SCUOLA - LAVORO

RICERCA ISTITUZIONE SCOLASTICA

RICERCA ISTITUZIONE SCOLASTICA

Introduzione

La vetrina della scuola

Le mie scuole candidate

Visualizza 10 elementi

NOME SCUOLA	STATO	PERIODO CANDIDATURA	AZIONI
[REDACTED]	ACCETTATA	Dal: [REDACTED] Al: [REDACTED]	[+]
[REDACTED]	ACCETTATA	Dal: [REDACTED] Al: [REDACTED]	[+]
[REDACTED]	ACCETTATA	Dal: [REDACTED] Al: [REDACTED]	[+]
[REDACTED]	ACCETTATA	Dal: [REDACTED] Al: [REDACTED]	[+]

DETTAGLIO

DATI DELLA SCUOLA:

NOME SCUOLA: [REDACTED]

CODICE MECCANOGRAFICO: [REDACTED]

INDIRIZZO: [REDACTED]

DATI DELL' OFFERTA

DESCRIZIONE SEDE OFFERTA: [REDACTED]

INDIRIZZO SEDE OFFERTA: [REDACTED]

COMUNE SEDE OFFERTA: [REDACTED]

PERIODO OFFERTA: DAL: 01-09-2017 AL: 31-07-2018

CHIUDI

CHAT

DETTAGLIO

ACCETTA

RIFIUTA

Selezionare **DETTAGLIO** per visualizzare le informazioni di dettaglio dell'Istituzione scolastica selezionata:

- **Dati anagrafici scuola**
- **Dati dell'offerta**

Vista da 1 a 4 di 4 elementi

Inizio Precedente 1 Successivo Fine

RICERCA ISTITUZIONE SCOLASTICA - LE MIE SCUOLE CANDIDATE (5/5)

Ministero dell'Istruzione, dell'Università e della Ricerca

Gestione profili

Alternanza
SCUOLA - LAVORO

RICERCA ISTITUZIONE SCOLASTICA PROGETTAZIONE

RICERCA ISTITUZIONE SCOLASTICA

Introduzione

La vetrina della scuola

Le mie scuole candidate

LE MIE SCUOLE CANDIDATE

Visualizza 10

NOME SCUOLA					
		500	0	CANDIDATURA	
		1995	5	ACCETTATA	
		490	10	ACCETTATA	

Vista da 1 a 4 di 4 elementi

Chat

Dettaglio

ACCETTA

RIFIUTA

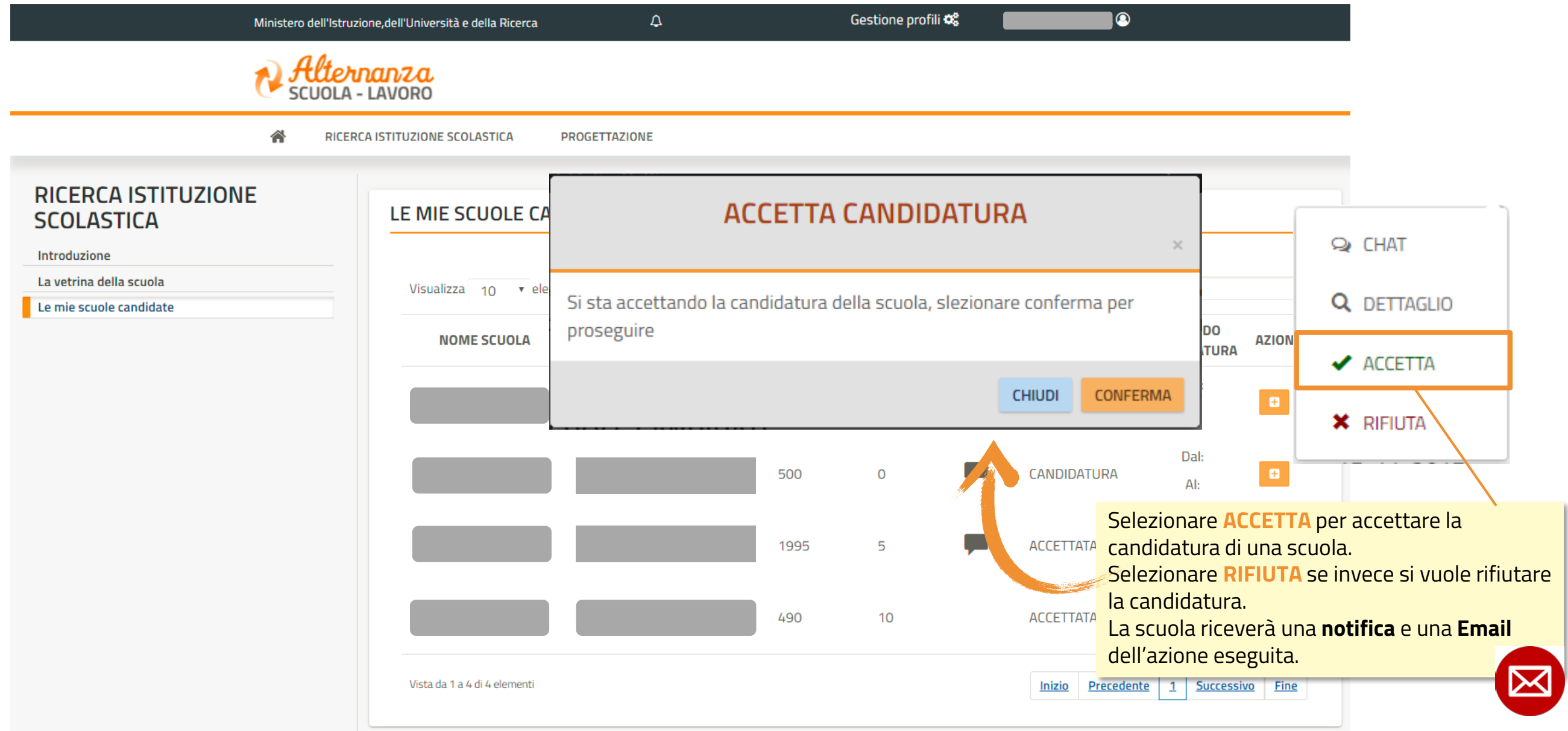
ACCETTA CANDIDATURA

Si sta accettando la candidatura della scuola, selezionare conferma per proseguire





CHIUDI CONFERMA

Selezionare **ACCETTA** per accettare la candidatura di una scuola.
Selezionare **RIFIUTA** se invece si vuole rifiutare la candidatura.
La scuola riceverà una **notifica** e una **Email** dell'azione eseguita.

Inizio Precedente 1 Successivo Fine



LE AZIONI

AZIONE	DESCRIZIONE
 Chat	Permette al Rappresentate Legale di aprire una chat con il Dirigente Scolastico o con il Referente ASL (trascorsi 10 giorni i messaggi presenti nella chat verranno cancellati)
 Dettaglio	Permette di visualizzare tutte le informazioni dell'offerta disponibili per la quale si sta procedendo con la stipula della convenzione
 Accetta	Permette al Rappresentante Legale di accettare la candidatura avanzata dalla scuola
 Rifiuta	Permette al Rappresentante Legale di rifiutare la candidatura avanzata dalla scuola